

MANUAL PÁGINA WEB

Normalización Profesional de México, S.C.



Versión 1.0.2
13 septiembre 2022

Contenido

Cómo descargar Carpetas Informativas	2
Cómo saber el alcance normativo	5
Cómo ingresar servicios.....	6

Cómo descargar Carpetas Informativas

Versión de Escritorio

Dependiendo del **tamaño de su pantalla** tendrá estas dos vistas:



- La primera versión nos permite ver las 5 pestañas del **Menú principal** y con sólo pasar el mouse sobre cada título se desplegarán las opciones.



- La segunda versión será necesario darle clic al **símbolo de las 3 barras** para que se desplieguen las 5 pestañas




- Después solo es necesario **situar el mouse sobre** cada titulo para poder visualizar las opciones.



Versión Móvil

Para la versión móvil funcionará de la misma manera que la **segunda opción**, se tendrá que dar clic en el símbolo de las **3 barras** para visualizar las opciones.



- Después es necesario dar clic en cada opción para que se despliegue el **submenú**.



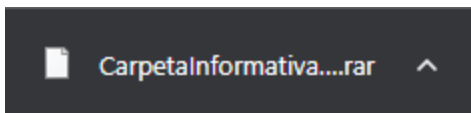
- En la pestaña de **Información** se podrán ver los diferentes sectores



- Dando clic en la opción de **Carpeta Informativa** se podrá visualizar en el buscador que se descarga el archivo automáticamente.



Si la descarga se muestra **sin ningún símbolo o cómo un archivo desconocido**, es porque no tiene instalado ningún software para descomprimir archivos (7zip, WinRAR, WinZip, etc.).



Es necesario el software para visualizar los archivos**

Cómo saber el alcance normativo

- Dando clic o situando el mouse en los **títulos** de cada sector (Eficiencia Energética, Seguridad de Producto y/o Telecomunicaciones), podremos observar las normas que se tienen actualmente.



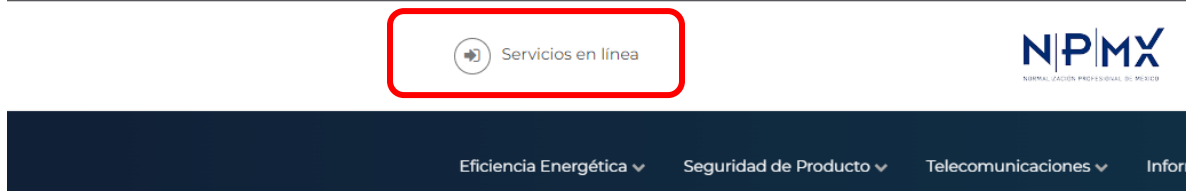
- Se podrán ver los **productos o campos de aplicación**, dando clic en cualquiera de las opciones. Se desplegará una nueva ventana con la información referente a cada norma.



Cómo ingresar servicios

Para cualquier ingreso de servicios es necesario Usuario y contraseña, los cuales son entregados por el área de calidad. Para mas información, favor de contactarse a contacto@npmx.org (área de calidad), fmarcial@npmx.org (área de Seguridad de Producto y Eficiencia Energética), ohernandez@npmx.org (área de Telecomunicaciones).

- En la parte superior izquierda podemos encontrar la leyenda “Servicios en línea”



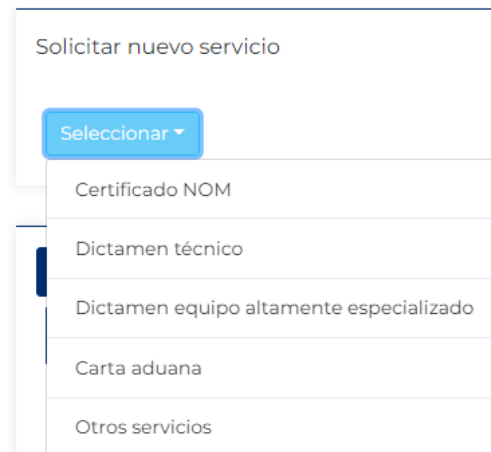
- Al dar clic se nos abrirá una ventana en la que se nos pedirá **Usuario y contraseña** para poder ingresar al sistema.

la tus tramites des

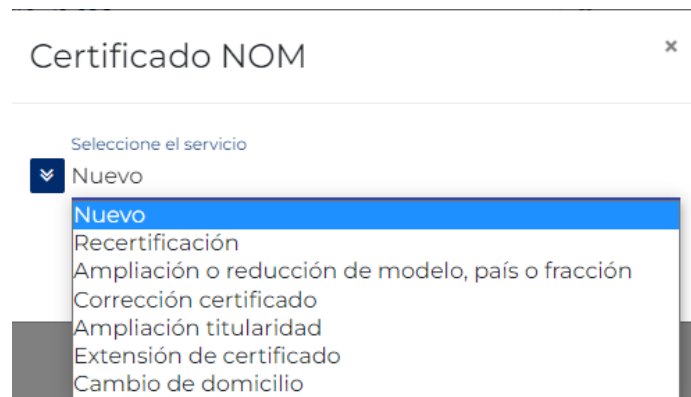
- Al validar sus credenciales entrará a la **pagina de Inicio** donde podrá observar los Certificados vigentes, Datos del usuario y el módulo para un Nuevo servicio.

Empresa	Presolicitud	Servicio	Fecha	Etapas
	NP-160119-04	DICTAMEN TÉCNICO NUEVO	2019-02-15	Revisión preliminar
	NP-200520-30	CERTIFICADO NOM NUEVO	2020-05-20	Revisión preliminar
	NP-020621-05	CERTIFICADO NOM NUEVO	02 jun. 21	Análisis
	NP-090621-01	CERTIFICADO NOM NUEVO	09 jun. 21	Revisión preliminar
	NP-100621-01	CERTIFICADO NOM NUEVO	10 jun. 21	Análisis

- Al dar clic en el botón de “**Seleccionar**” se desplegarán los diferentes servicios disponibles.



- En cualquier servicio se desplegará una nueva ventana dónde estarán las diferentes opciones de los **tipos de servicio**



En algunos casos (Recertificación, Extensión, Corrección, etc.) se les solicitará el número de certificado vigente al cual se hará referencia dicho servicio

